


# ALMOFADAS COM CÉLULAS PNEUMÁTICAS E TELESCÓPICAS **KINÉRIS**



ALMOFADAS COMPOSTAS POR CÉLULAS PNEUMÁTICAS REGULÁVEIS E INDIVIDUALMENTE DEFORMÁVEIS

- **Precisão:** ajuste perfeito à morfologia do paciente graças ao manómetro\*
- **Funcionalidade:** Redução ao mínimo das pressões exercidas sobre a pele e os tecidos graças ao princípio pneumático ajustável.
- **Eficácia:** limitação das forças de cisalhamento pela adaptabilidade e mobilidade das células.
- **Conforto:** acompanhamento dos movimentos por ar circulante através de uma rede calibrada que interliga as células..



\* O médico deve certificar-se de que o paciente ou o seu ambiente possam realizar os ajustes do suporte. É necessário que o médico faça as verificações procedentes 1 mês após o início da utilização.

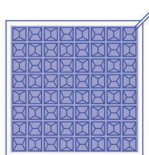
## CARACTERÍSTICAS

- Novo envoltório em poliéster/PU + elastano:
  - Transpirável
  - Elástico
  - Resistente à abrasão
  - Resistente ao bolor e a luz
  - Lavável a 90°
  - Antimugas
  - Hipoalergénico (Oeko-Tex® Classe 2)
  - Tratamento retardante contra o fogo
  - Parte inferior em tecido antideslizante
- Monocompartimento ou bicompartimento para utilizadores com distúrbios de estabilidade.
- Diversos tamanhos disponíveis de largura e profundidade do assento, de 28,5 a 46,5 cm e duas alturas: de 7 e 10 cm.
- Termorregulação por contacto com o elastano.
- É fornecido com bomba de insuflação equipada com um manómetro e um guia de equivalência de peso/tamanho/pressão.

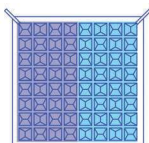


Manómetro

**Fire Retardant Treatment**  
ENI02I-1 & 2



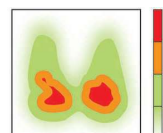
Monocompartimento para utilizadores SEM distúrbios de estabilidade. Altura 7 cm.



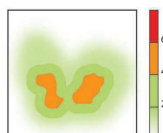
Bicompartimento para utilizadores COM distúrbios de estabilidade. Altura 10 cm



### Distribuição das pressões num paciente de 172 cm e 75 kg



Almofada em gel de poliuretano viscoelástico



Almofada em espuma HR (Alta Resiliência) de 6 cm



Almofada KINÉRIS monocompartimento

## CARACTERÍSTICAS TÉCNICAS

DESCRIÇÃO	ALTURA DA ALMOFADA 7 CM		ALTURA DA ALMOFADA 10 CM		PESO PACIENTE Kg	DIMENSÕES AxB (cm)
	1 VÁLVULA	2 VÁLVULAS	1 VÁLVULA	2 VÁLVULAS		
<b>Almofada KINÉRIS Com dois envoltórios</b>	V367-1EL	V367-2EL	V3610-1EL	V3610-2EL	de 40 a 55	28,5 x 28,5
	V427-1EL	V427-2EL	V4210-1EL	V4210-2EL	de 40 a 45	28,5 x 33
	V497-1EL	V497-2EL	V4910-1EL	V4910-2EL	de 50 a 60	33 x 33
	V567-1EL	V567-2EL	V5610-1EL	V5610-2EL	de 40 a 65	33 x 37,5
	V667-1EL	--	V6610-1EL	--	de 50 a 75	36 x 36
	V647-1EL	V647-2EL	V6410-1EL	V6410-2EL	de 50 a 75	37,5 x 37,5
	V727-1EL	V727-2EL	V7210-1EL	V7210-2EL	de 50 a 85	37,5 x 42
	V817-1EL	V817-2EL	V8110-1EL	V8110-2EL	de 55 a 90	42 x 42
	V907-1EL	V907-2EL	V9010-1EL	V9010-2EL	de 85 a 120*	42 x 46,5
	V677-1EL	--	V6710-1EL	--	de 55 a 90	43 x 36
	V777-1EL	--	V7710-1EL	--	de 80 a 110	43 x 42
	V107-1EL	V107-2EL	V1010-1EL	V1010-2EL	de 110 a 120*	46,5 x 46,5

\* Compatibilidade sob responsabilidade médica para pacientes com peso de até 150 kg.

Manutenção do envoltório:



Para uso por coletividades, a garantia do envoltório é de 1 ano. **3 anos de garantia.**

**WinnCare Spain. Ctra. Masía del Juez, 37b – 46909 Torrente (Valencia) – España**  
Tel : +34 9 61 56 55 21 – Fax : +34 9 61 56 03 83 – E-mail : ventas@winnCare.es

[www.winnCare.es](http://www.winnCare.es)



Com a finalidade de promover uma melhoria contínua dos seus produtos, o GRUPO WINNCARE reserva-se o direito de alterar, sem aviso prévio, as características técnicas - fotografias com caráter não contratual.