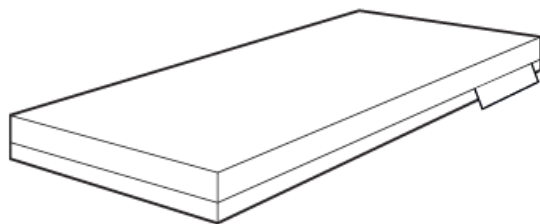


HEBERGEMENT



Manuel Technique

TM_HEB_FR

TABLE DES MATIÈRES

CARACTERISTIQUES TECHNIQUES DU DISPOSITIF	- 3 -
ACCESSOIRES COMPATIBLES.....	- 3 -
PRECAUTIONS D'EMPLOI.....	- 3 -
WARNINGS.....	- 4 -
MESURES REQUISES	- 4 -
MAINTENANCE PREVENTIVE	- 4 -
ENTRETIEN ET DESINFECTION.....	- 5 -
Nettoyage de la housse	- 5 -
Mise en garde.....	- 5 -
ELIMINATION	- 5 -

CARACTERISTIQUES TECHNIQUES DU DISPOSITIF

Caractéristiques techniques :

Caractéristiques techniques	
Mousse haute résilience	Polyuréthane $\geq 27 \text{ kg/m}^3$ – portance 3,4 Kpa – classement au feu M4
Housse intégrale en PROMUST PU	58% polyuréthane – 42% polyester – classement au feu CRIB 5
Test de résistance au feu	EN 597-1 & EN 597-2

ACCESSOIRES COMPATIBLES

REFERENCES	CARACTERISTIQUES DIMENSIONNELLES
HOUSSE	
VHIP3MA70, pour matelas HEBERGEMENT – LIT 70	69 x 196 x 14 cm
VHIP3MA80, pour matelas HEBERGEMENT – LIT 80	79 x 196 x 14 cm
VHIP3L190, pour matelas HEBERGEMENT – LIT 90	87 x 190 x 14 cm
VHIP3MA90, pour matelas HEBERGEMENT – LIT 90	87 x 196 x 14 cm
VHIP3MA120, pour matelas HEBERGEMENT – LIT 120	117 x 196 x 14 cm
VHIP3MA140, pour matelas HEBERGEMENT – LIT 140	137 x 196 x 14 cm



Seuls les accessoires distribués par WINNCARE France vous garantissent une compatibilité avec nos produits. Des accessoires incompatibles peuvent créer des dangers.

PRECAUTIONS D'EMPLOI

S'il existe un risque d'escarres, combinez des dispositifs de décharges ou des systèmes de positionnement, ou remplacez le matelas par un matelas thérapeutique d'aide à la prévention des escarres.

Il est nécessaire de :

- Changer de position au moins toutes les 4 heures,
- Maintenir l'hygiène de la peau et éviter la macération,
- En cas d'incontinence, changer régulièrement les protections,
- Observer ou faire observer quotidiennement l'état cutané,
- Veiller à ce que l'alimentation soit suffisante et adaptée,
- Boire régulièrement et en quantité suffisante.
- Il est important de limiter au maximum les surépaisseurs entre le corps et le support, à l'exception du vêtement de corps et d'un éventuel change complet. Préférer des vêtements de corps en coton, peu serrés et si possible sans coutures en regard des zones d'appui. Ne pas intercaler de serviette ou drap pliés, de coussin surajouté, etc. Veiller à l'absence de tout corps étranger comme des tubulures, miettes, corps gras, etc.
- Veiller à ce qu'il n'y ait pas de corps étrangers tels que des tubulures, des miettes, corps gras, etc.

Si l'une de ces mesures ne peut être respectée, il est essentiel d'en informer votre médecin ou votre infirmière le plus rapidement possible. Signalez dès que possible à votre médecin ou infirmier(ère) tout événement anormal tel que fièvre, douleur, rougeur ou blanchiment des points d'appui (tête, épaule, dos, hanche, omoplate, bassin, talon, etc.).

WARNINGS

- Massage cardiaque externe non compatible sans planche intercalée entre le thorax et la surface haute du matelas.
- L'ensemble « Lit médical – accessoires – matelas non thérapeutique » doit respecter les exigences relatives à la protection contre un piégeage du patient dans les parties mobiles selon la norme EN 60601-1-52.
- Vérifier qu'il n'y ait pas d'espace entre le barreau du bas de la barrière de lit et le haut du matelas. Une distance minimum de 22 cm entre le haut de la barrière de lit et le haut du matelas est conseillée.
- Ce matelas doit être installé sur un sommier médical en bon état et répondant aux exigences de sécurité et de performance.
- Surveillance renforcée chez des sujets à risque de chute (profil patient : non valide, agité, non lucide).

MESURES REQUISES

- Pour les matelas livrés roulés-compressés, vérifiez la date limite d'utilisation sur le carton. Respecter le temps de décompression qui peut varier de 30 minutes à 2 heures.
- Vérifiez la compatibilité dimensionnelle du matelas et du lit.
- Repérer le sens d'installation du matelas. La bande de protection doit être positionnée de façon à recouvrir la fermeture à glissière qui n'est pas étanche.
- Noter la date de mise en service du matelas directement sur l'étiquette de la housse à l'aide d'un marqueur.
- Ne pas recouvrir le matelas d'une autre protection que la housse ou protection préconisée par le fabricant. Utiliser une housse de rechange préconisée par le fabricant afin de garder les caractéristiques du matelas.
- Installer un drap en coton au-dessus de la housse. Ne pas le border afin d'éviter l'effet de hamac.
- En cas d'incontinence, nettoyer la housse et éventuellement le matelas. Lors des lavages, il est conseillé d'utiliser une housse de rechange afin d'éviter tout contact direct avec la surface du matelas.
- Eviter l'utilisation d'objets piquants ou tranchants sur le matelas.

MAINTENANCE PREVENTIVE

Effectuer régulièrement un contrôle visuel de la housse pour repérer les éventuels trous ou traces d'érosion.






Contactez votre revendeur en cas de détérioration anormale.

ENTRETIEN ET DESINFECTION

NETTOYAGE DE LA HOUSSE

Nettoyage et désinfection de surface (bionettoyage). Compatible avec les procédés vapeur.
Lavage en machine à une température conseillé de 60°C avec un principe cold-down. Ouvrir la fermeture à glissière 3 côtés.

Les conditions suivantes doivent être respectées pour les housses PROMUST :

	Lavage à l'eau, température modérée jusqu'à 90°C.
	Blanchiment possible, concentration maximale de chlore autorisée de 5000 ppm.
	Séchage avec contrainte thermique possible.
	Repassage exclu.
	Ne pas nettoyer à sec.

MISE EN GARDE

Ne pas utiliser de produits nettoyants corrosifs ou de dégraissants industriels afin d'éviter toute dégradation du textile

ELIMINATION

Ne pas brûler ou jeter dans la nature le produit usagé.
Le déposer dans une déchetterie qui le prendra en charge.



WINNCARE France
4, Le Pas du Château
85670 SAINT-PAUL-MONT-PENIT
FRANCE



WINNCARE France
Zone Actipole
2 Rue de Saint-Coulban
35590 MINIAC-MORVAN – France



Tél. : +33 (0)4.66.02.15.15
Fax. : 33 (0)4.66.02.15.00
Email: contact@winncafe.fr
www.winncafe.com