

CAMA **XXL X'PRESS 2.0**

ESTE PRODUTO CUMPRE OS REQUISITOS DISPOSTOS PELA DIRETIVA EUROPEIA 93/42/CEE. FOI CONCEBIDO E FABRICADO CONFORME A NORMA VIGENTE CE 60601-2-52



A primeira cama de grande largura autoportante sem kit de transporte.



• Disponível em **120 y 140 cm.**




• **Montagem rápida** sem ferramentas e em poucos minutos.

• **Extremamente manobrável:** a cama dobrada desloca-se sobre as suas próprias rodas de 100 mm de diâmetro. A facilidade de passagem por obstáculos foi claramente otimizada.



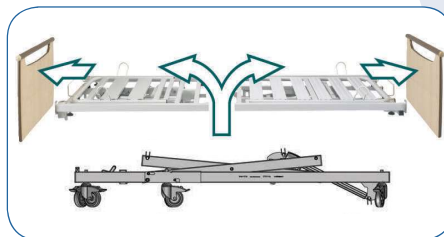
Cama apresentada com painéis Abelia em faixa clara.

Ideal para utilização residencial. A cama XXL X'PRESS desloca-se na posição vertical. Montagem sem ferramentas

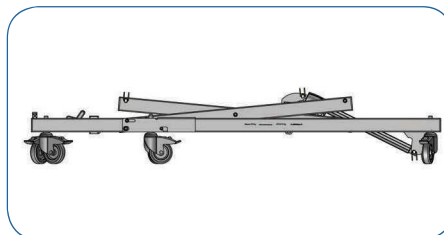


Margem de altura:
35 - 81 cm.

3 funciones eléctricas con plegado de rodillas.



Retirar os painéis, o elevador de encosto e, em seguida, o elevador de pernas.



Levantar ligeiramente a cruzeta para montar a base.

EASY MOVE



Fixação dos painéis pelo sistema EASY MOVE: simples, rápido e seguro.


CAMA XXL X'PRESS: CONFIGURÁVEL E EVOLUTIVA



Elevador de encosto eléctrico (padrão)



Elevador de pernas com cremalheira.



Rodas Ø100 mm

Travão independente em cada roda da cama



Lâminas metálicas longas soldadas, concebidas para uma fácil manutenção.



Extensão de sommier de 20 cm. (Acessório)

CARACTERÍSTICAS TÉCNICAS

DESCRIÇÃO	DIMENSÕES	EE*	ELEVADOR DE PERNAS	CARGA NORMAL DE UTILIZAÇÃO	RODAS	NORMAS	ESTANQUEIDADE
XXL X'PRESS 3 funções elétricas Com dobra para os joelhos 120cm Ref. IXX3L08120e	120 x 200 cm Sommier divisível	até 75°	Dobra para os joelhos 26° y 16° Ajuste dos pés por cremalheira	315 kg Colchão 30 kg paciente 270 kg Acessórios 15 kg	Ø100 mm con travão e sem tampa guarda-lanugem	CEI 60601-2-52	Motor, caixa e botoeira LINAK IP66 V0
140cm Ref. IXX3L08140e	140 x 200 cm Sommier divisível						

* EE = Elevador de encosto

- 2 suportes para acessórios (nas longarinas)
- 2 suportes do tipo haste com porta-gotejador (na cabeceira da cama)
- 2 suportes do tipo haste integrados (na cabeceira da cama)



Garantia mecânica, elétrica e da botoeira 5 anos.*

Garantia dos painéis e acessórios 1 ano.*

*Em condições normais de utilização e exceto peças de desgaste, ver instruções de utilização.

WinnCare Spain. Ctra. Masía del Juez, 37b – 46909 Torrente (Valencia) – España
Tel : +34 9 61 56 55 21 – Fax : +34 9 61 56 03 83 – E-mail : ventas@winnCare.es

www.winnCare.es



Com a finalidade de promover uma melhoria contínua dos seus produtos, o GRUPO WINNCARE reserva-se o direito de alterar, sem aviso prévio, as características técnicas - fotografias com caráter não contratual.